

CONFERÊNCIA LATINO-AMERICANA SOBRE MEIO AMBIENTE E RESPONSABILIDADE SOCIAL

**WORKSHOP: OS OITO OBJETIVOS DE
DESENVOLVIMENTO DO MILÊNIO**

Belo Horizonte, outubro de 2007

**APONTANDO
CAMINHOS**

Objetivos de Desenvolvimento do Milênio – ODM



1

ERRADICAR A EXTREMA POBREZA E A FOME




2

ATINGIR O ENSINO BÁSICO UNIVERSAL



3

PROMOVER A IGUALDADE DE GÊNERO E A AUTONOMIA DAS MULHERES



4

REDUZIR A MORTALIDADE INFANTIL



5

MELHORAR A SAÚDE MATERNA




6

COMBATER O HIV/AIDS, A MALÁRIA E OUTRAS DOENÇAS



7

GARANTIR A SUSTENTABILIDADE AMBIENTAL



8

ESTABELEÇER UMA PARCERIA MUNDIAL PARA O DESENVOLVIMENTO



Meta 1

Reduzir pela metade, entre 1990 e 2015, a proporção da população com renda inferior a 1 dólar PPC por dia.

Meta 2

Reduzir pela metade, entre 1990 e 2015, a proporção da população que sofre de fome.

ipea

☐ Meta 1a (Brasil)

Reduzir a um quarto, entre 1990 a 2015, a proporção da população com renda inferior a 1 dólar PPC por dia.

☐ Meta 2a (Brasil)

Erradicar a fome entre 1990 e 2015.

15 ANOS
APONTANDO
CAMINHOS



ipea

Indicadores	1990	2000	2006	
<p>% de pessoas em extrema pobreza (menos que um dólar PPC/dia) Fonte: IBGE, Pnad – Exclusive pop. rural de RO, AC, AM, RR, PA e AP</p>	8,8	-	3,8	
<p>Evolução do número de pessoas em pobreza extrema no Brasil - (em milhões) (menos que ¼ do salário-mínimo <i>per capita</i>/dia) Fonte: IBGE, Pnad – Exclusive pop. rural de RO, AC, AM, RR, PA e AP</p>	12,2	-	6,8	
<p>% de crianças com menos de 1 ano sofrendo de desnutrição (peso/idade) Fontes: SIAB/MS – Base ajustada</p>	-	8,2	2,4	
<p>% de crianças de 1 a 2 anos sofrendo de desnutrição (peso/idade) Fontes: SIAB/MS – Base ajustada</p>	-	17,5	4,8	



Indicadores

1995

2005

2006

Proporção da renda nacional apropriada:

20% mais pobres

2,3%

2,9%

3,0%

20% mais ricos

64%

61%

60%

40 ANOS
APONTANDO
CAMINHOS

Ações Empresariais – Objetivo 1

- ✓ Apoio à geração de emprego e renda
- ✓ Apoio à merenda escolar
- ✓ Ações de combate à fome
- ✓ Contratação de aprendizes
- ✓ Fortalecimento da agricultura familiar e comunitária
- ✓ Apoio a micro e pequenas empresas
- ✓ Capacitação de jovens e adultos

30 ANOS
APONTANDO
CAMINHOS



2

ATINGIR O ENSINO
BÁSICO UNIVERSAL

Meta 3

Garantir que até 2015, todas as crianças, de ambos os sexos, terminem um ciclo completo de ensino.

Meta 3a (Brasil)

Garantir que até 2015, todas as crianças concluam o ensino fundamental.



2

ATINGIR O ENSINO
BÁSICO UNIVERSAL

Indicadores

1992

2005

Taxa de frequência no ensino fundamental

(7 a 14 anos)

81,4

94,5

Taxa de alfabetização entre jovens

(15 a 24 anos)

91,3

97,2

40 ANOS
APONTANDO
CAMINHOS

Ações Empresariais – Objetivo 2

- ✓ Ações de combate ao trabalho infantil
- ✓ Contribuição para o Fundo Municipal da Criança e do Adolescente
- ✓ Parcerias com o poder público em projetos educacionais
- ✓ Promoção da educação de funcionários e dependentes
- ✓ Projetos educacionais complementares
- ✓ Programa de redução do analfabetismo

10 ANOS
APONTANDO
CAMINHOS



☐ Meta 4

Eliminar as disparidades entre os sexos no ensino fundamental e médio, se possível até 2005, e em todos os níveis de ensino, o mais tardar até 2015.



3

PROMOVER A IGUALDADE
DE GÊNERO E A AUTONOMIA
DAS MULHERES

ipea

Indicadores	1992	2005
Razão entre meninas/meninos por nível de ensino (%)		
• Fundamental	100,8	100,6
• Médio	140,7	123,1
• Superior	119,9	130,8

40 ANOS
APONTANDO
CAMINHOS

Relação entre rendimento-hora, por sexo e cor/raça:

	12 anos ou mais de estudo
Mulher/Homem	62,5%
Preto ou Pardo/branco	71,8%
Mulher preta ou parda /homem branco	47,3%


(*) Exclui população da Região Norte.
Fonte: IBGE, PNAD, 2005

ipeea

Ações Empresariais – Objetivo 3

- ✓ Incorporação da questão de gênero à gestão da empresa
- ✓ Programas de valorização da diversidade focados em gênero e raça
- ✓ Programas de geração de renda para mulheres chefes de família

40 ANOS
APONTANDO
CAMINHOS




4

REDUZIR A
MORTALIDADE INFANTIL

☐ Meta 5

Reduzir em dois terços, entre 1990 e 2015, a mortalidade de crianças menores de cinco anos de idade.

40 ANOS
APONTANDO
CAMINHOS



4

REDUZIR A
MORTALIDADE INFANTIL

Indicadores	1990	1996	2000	2005
Taxa de mortalidade abaixo de 5 anos (por 1000)	53,7	39,7	32,7	28,7
% de cobertura vacinal no primeiro ano de vida (sarampo)	-	79	100	-

40 ANOS
APONTANDO
CAMINHOS

Ações Empresariais – Objetivo 4

- ✓ Melhoria do acesso à água potável
- ✓ Apoio a premiação de projetos exemplares
- ✓ Parcerias com o poder público em projetos de saúde
- ✓ Programas de estímulo ao aleitamento materno
- ✓ Desenvolvimento e apoio a berçários e creches em comunidades

40 ANOS
APONTANDO
CAMINHOS

ipeea



5

MELHORAR A SAÚDE
MATERNA

☐ Meta 6

Reduzir em três quartos, entre 1990 e 2015, a taxa de mortalidade materna.

40 ANOS
APONTANDO
CAMINHOS

Meta 6a (Brasil)

Promover, na Rede do Sistema Único de Saúde (SUS), cobertura universal por ações de saúde sexual e reprodutiva até 2015.

Meta 6b (Brasil)

Até 2015, ter detido o crescimento da mortalidade por câncer de mama e de colo de útero, invertendo a tendência atual.



5

MELHORAR A SAÚDE
MATERNA

Indicadores	1997	2005
Taxa de mortalidade materna (por 100 mil nascidos vivos)	61,2	53,4
% de partos hospitalares	-	97,1

40 ANOS
APONTANDO
CAMINHOS

Ações Empresariais – Objetivo 5

- ✓ Melhoria das condições de trabalho e da saúde ocupacional da mulher
- ✓ Apoio a ONGs que trabalhem com o tema de gênero e com a melhoria dos serviços de saúde
- ✓ Apoio a políticas públicas que ajudem a melhoria da saúde materna
- ✓ Cursos e serviços de orientação materno-infantil

SEMPRE
APONTANDO
CAMINHOS



6

COMBATER O HIV/AIDS,
A MALÁRIA E OUTRAS
DOENÇAS

Meta 7

Até 2015, ter detido a propagação do HIV/AIDS e começado a inverter a

tendência atual.

Meta 8

Até 2015, ter detido a incidência da malária e de outras doenças importantes e começado a inverter a tendência atual.

**6****COMBATER O HIV/AIDS,
A MALÁRIA E OUTRAS
DOENÇAS**

ipeea

Indicadores

Taxa de Incidência de AIDS

(por 100.000 habitantes)

Taxa de Incidência de tuberculose

(por 100.000 habitantes)

Incidência de malária na Amazônia Legal

(por 1.000 habitantes)

1990**2004****2005****2006****6,1****19,7****18,0****-****51,8****44,3****40,0****-****33,1****22,9****-****26,6**

40 ANOS APONTANDO CAMINHOS

Ações Empresariais – Objetivo 6

- ✓ Oferta de programas de acesso a medicamentos seguros e baratos
- ✓ Apoio a programas de educação, prevenção e tratamento da Aids e outras doenças
- ✓ Apoio a projetos desenvolvidos por ONGs na área de saúde
- ✓ Cooperação com o governo no programa de combate à Aids

40 ANOS
APONTANDO
CAMINHOS



**GARANTIR A
SUSTENTABILIDADE
AMBIENTAL**

Meta 9

Integrar os princípios do desenvolvimento sustentável nas políticas e programas nacionais e reverter a perda de recursos

ambientais.

Meta 10

Reduzir para metade, até 2015, a proporção da população sem acesso permanente à água potável salubre.



**GARANTIR A
SUSTENTABILIDADE
AMBIENTAL**

ipeea

Indicadores	1992	2005
Número de unidades de conservação federais	192	288
% da população urbana com abastecimento de água (canalização interna de rede geral)	82,3	89,8
% da população urbana com esgotamento sanitário (rede geral ou fossa séptica)	65,9	77,3

10 ANOS
APONTANDO
CAMINHOS

Ações Empresariais – Objetivo 7

- ✓ Treinamento, formação e capacitação no uso sustentável de recursos naturais
- ✓ Programas de premiação para projetos e ações ambientais
- ✓ Garantia de acesso a água potável
- ✓ Programas de tratamento de resíduos
- ✓ Mudança do modelo de gestão a partir de critérios ambientais

40 ANOS
APONTANDO
CAMINHOS



ipeea

☐ Meta 18

Em cooperação com o setor privado, tornar acessíveis os benefícios das novas tecnologias, em especial das tecnologias de informação e comunicações.

40 ANOS
APONTANDO
CAMINHOS



ipeea

Indicadores

1988

1992

2002

2006

Número de linhas telefônicas
(em milhões)

-

10,8

39,2

42,3

Número de celulares
(em milhões)

-

0,032

46,4

100,0

Número de computadores instalados
(em milhões)

1,0

-

-

9,8

ipeea

Ações Empresariais – Objetivo 8

- ✓ Democratização do acesso a tecnologias da informação
- ✓ Programas de inclusão social
- ✓ Viabilização de parcerias para o desenvolvimento social sustentável

40 ANOS
APONTANDO
CAMINHOS